



RENAULT RAFALE E-TECH HYBRID atelier Alpine E-Tech 4x4 300

Motor: E-Tech 4x4 300

Zdvihový objem (cm3): 1199

Palivo: Essence Hybride rechargeable

Typ převodovky: automatická multimódová






Opce a příslušenství



Čalounění

čalounění v kombinaci
recyklovaná textilie /
syntetická kůže s
dekorem Alcantara



Barva

modrá sommet satin /
střecha černá etoilé



Kola

Alu 21 Alpine Eng

Jiné možnosti

9,3" head-up displej
dvoubarevné provedení karoserie

nabíjecí kabel flexicharger pro GreenUp
zásuvku (mode 2)
panoramatické střešní okno solarbay

Detail packů

pack harman kardon

technické kritérium pro audiosystém Harman Kardon
multimediální systém openR link 12": navigace, služby Google, audio Harman Kardon, 12
reproduktorů



Standardní výbava

AKTIVNÍ A PASIVNÍ BEZPEČNOST

upozornění na únavu řidiče
systém rozpoz. dop. značek s integrací dat z navigace a s upozorněním na překročení nejvyšší rych.
příprava pro alarm
systém varování před opuštěním jízdního pruhu s aktivní korekcí jízdní dráhy a nouzovým zastavením
e-call - systém nouzového volání
systém pro bezpečné opuštění vozidla
přední, boční, hlavový, středový airbag
3 opěrky hlavy vzadu
systém isofix - příprava pro upevnění dětské sedačky
airbag spolujezdce s možností deaktivace
safe distance warning system
ABS s rozdělovačem brzdného účinku
asistent nouzového brzdění
systém sledování mrtvého úhlu s aktivní korekcí jízdní dráhy
čelní airbag řidiče a spolujezdce
systém multi collision brake

VIDITELNOST A OSVĚTLENÍ

uvítací osvětlení s projekcí loga na vozovku
automatické přepínání dálkových světel
LED denní svícení
interiérové osvětlení LED
zadní full LED svítily s 3D efektem „moiré“
světlomety matrix LED vision

ŘÍZENÍ

inteligentní aktivní odpružení s proměnlivou tlumicí silou na základě multifunkční kamery

poloautomatická parkovací brzda s funkcí auto-hold
systém kontroly tlaku v pneumatikách
sada na opravu pneumatik
kamerový systém 360°
active driver assist
adaptivní tempomat
systém multi-sense
Easy Park Assist
pádla pod volantem
rear cross traffic alert s detekcí chodců a cyklistů
4Control advanced
dešťový a světelný senzor

KOMFORT

opěrky hlavy Relax
vyhřívání zadní sklo
vnější zpětná zrcátka elektricky nastavitelná, vyhřívání, elektricky sklopná s memory funkcí
filtr vzduchu
elektrické otevírání víka zavazadlového prostoru
zrcátko pro dohled nad dětmi
stropní osvětlení
výškově a podélně nastavitelný volant
elektrické ovládání předních oken s impulzním ovládaním
přední sedadla el. nastavitelná v 6 směrech, bederní opěrka a masážní funkce na straně řidiče
automatická dvouzónová klimatizace
hands-free karta Renault
bezrámečkové elektrochromatické vnitřní zpětné zrcátko
vysoká středová konzole s loketní opěrkou



elektrické ovládání zadních oken s
impulzním ovládáním
vyhřívání přední sklo
vyhřívání volant
vyhřívání přední sedadla

MULTIMÉDIA

digitální přístrojový štít 12,3"
indukční nabíjení pro smartphone

VZHLED

disky kol z lehkých slitin 21"
volant potažený syntetickou kůží Fraganza
s dekorem Alcantara s prošíváním v barvě
fr. trikolory

čalounění v kombinaci recyklovaná textilie
/ syntetická kůže s dekorem Alcantara
ozdobná lišta prahu zavazadlového
prostoru
zatmavená zadní skla
disky kol z lehkých slitin 21", design
chicane
čalounění v kombinaci recyklovaná textilie
/ syntetická kůže s dekorem Alcantara
dynamické směrové ukazatele vpředu
kryty vnějších zpětných zrcátek v černé
lesklé barvě

SPECIFICKÁ VÝBAVA PRO EV

palubní nabíječku o maximálním výkonu
7,4 kW

Technické údaje

Objem kapalin

Objem palivové nádrže (l): 55

Spotřeba a emise (VIN WLTP)

WLTP Emise CO₂ (g/km) -
smíšený cyklus: 142

Emise CO₂ - vážený
kombinovaný cyklus WLTP (g /
km): 15

Spotřeba paliva WLTP - vážený
kombinovaný cyklus (l / 100 km): 0.6

WLTP spotřeba - smíšený cyklus
(l/100 km): 6.3

Výkony

Maximální rychlost (km/h): 175

Zrychlení 0-100 km/h (s): 6,4

Pohon

Pohon: 4x4

Karosářské provedení

Typ karoserie: Coupé

Počet dveří: 5

Kola a pneumatiky

Pneumatiky (přední/zadní): 245/40 R21

Hmotnosti

Maximální dovolená hmotnost
brzd. přívěsu: 1500

Užitečná hmotnost (kg): 386.0

Maximální dovolená celková
hmotnost (kg): 2440

Pohotovostní hmotnost
(kg): 1934 -
1950



Motor

| | |
|-------------------------------------|--|
| Max. výkon kW (k): | 221 (300) |
| Metodika NEDC=0 / Metodika WLTP =1: | 1 |
| Emisní norma: | EURO 6 |
| Metodika měření: | WLTP |
| Maximální točivý moment (Nm): | 230 (TCe) + 205 (E-motor přední) + 195 (E-motor zadní) |
| Zdvihový objem (cm3): | 1199 |
| Palivo: | Essence Hybride rechargeable |

Rozměry

| | |
|---|------|
| Světlá výška (mm): | 155 |
| Šířka vozidla (mm): | 1866 |
| Rozchod zadní nápravy: | 1604 |
| Šířka vozidla včetně zpětných zrcátek (mm): | 2085 |
| Délka (mm): | 4710 |
| Rozvor (mm): | 2738 |

Rozchod přední nápravy: 1604

Typ vozidla

Typ vozidla TVV: RHNDP4S45W1700000I
Počet míst: 5

Převodovka

Typ převodovky: automatická multimódová
Počet rychlostí: 6

Aerodynamika

vnější hluk pohybujícího se vozidla dB(A): 66

Objem

Maximální objem zavazadlového prostoru (dm3): 1600
Objem zavazadlového prostoru (dm3): 530

Vozidlo bude vybaveno jednou ze zobrazených pneumatik. Konkrétní pneumatiku určí výrobní závod na základě dodavatelského řetězce. Volbu pneumatiky nelze nijak ovlivnit. Další informace o vozidle a cenách najdete v ceníku nebo se obraťte na autorizovaného prodejce.

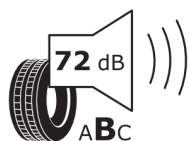
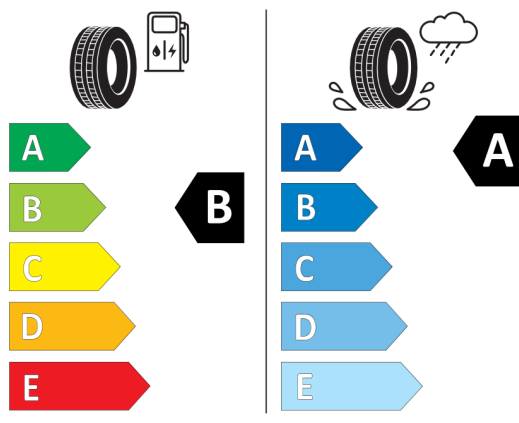


Štítky pneumatik identické pro přední i zadní nápravu



Continental 0315598

245/40 R 21 100 Y XL C1



2020/740

*Vzhledem ke specifikům výroby vozidel vždy zobrazujeme více štítků.