



RENAULT Clio evolution TCe 90

Motor: TCe 90

Zdvihový objem (cm³): 999


Palivo: benzín

Typ převodovky: manuální






Opce a příslušenství



Čalounění

látkové čalounění 3D,
šedé/tmavé



Barva

červená flamme



Kola

ocelové disky flexwheel
16", design Amiticia

Jiné možnosti

rezervní kolo
vyhřívaná přední sedadla
zadní parkovací kamera

Standardní výbava

AKTIVNÍ A PASIVNÍ BEZPEČNOST

podpora při nouzovém brzdění
aktivní nouzové brzdění s detekcí chodců
a cyklistů
ABS s rozdělovačem brzdného účinku
airbag řidiče a spolujezdce

zadní hlavové opěrky
systém kontroly tlaku v pneumatikách
hlavové airbagy pro 1. a 2. řadu
systém kontroly stability ESC
upozornění na nezapnuté bezpečnostní
pásy
úchyty ISOFIX (standard i-Size)



airbag spolujezdce s možností deaktivace
systém upozornění před opuštěním
jízdniho pruhu včetně korekce jízdní dráhy
e-call (automatické tísňové volání)
systém rozpoznání únavy řidiče
inteligentní omezovač rychlosti
safe distance warning system
tempomat s omezovačem rychlosti

VIDITELNOST A OSVĚTLENÍ

elektricky nastavitelná a vyhřívaná vnější
zpětná zrcátka
dešťový a světelný senzor

ŘÍZENÍ

bez active driver assist
zadní parkovací senzory

KOMFORT

manuální klimatizace
sedadlo řidiče nastavitelné v 6 směrech,
sedadlo spolujezdce nastavitelné ve 4

směrech
zadné operadlo sklopné 1/3-2/3
sklopný klíč se 3 tlačítky
volant potažený umělou kůží
elektrické stahování předních oken s
impulzním ovládáním
elektrické stahování zadních oken

MULTIMÉDIA

multimediální systém Easy Link 7",
audiosystém Arkamys se 6 reproduktory
digitální přístrojový štít 7"
zrcadlení chytrého telefonu (Android
Auto, Apple CarPlay)

VZHLED

ocelové disky kol 16"
látkové čalounění 3D, šedé/tmavé
kryty vnějších zpětných zrcátek černé
lesklé
ocelové disky kol flexwheel 16", design
Amicitia
kliky předních dveří v barvě karoserie

Technické údaje

Objem kapalin

Nádrž na Adblue (v litrech): 0
Objem palivové nádrže (l): 42

Maximální rychlost (km/h): 174
Zrychlení 0-100 km/h (s): 12,2

Spotřeba a emise (VIN WLTP)

WLTP Emise CO2 (g/km) -
smíšený cyklus: 117
WLTP spotřeba - smíšený cyklus
(l/100 km): 5.2

Pohon

Pohon: přední

Karosářské provedení

Typ karoserie: Berline
Počet dveří: 5

Výkony



Řízení

Průměr otáčení (m): 10,42

Kola a pneumatiky

Pneumatiky (přední/zadní): 195/55 R16

Hmotnosti

Maximální dovolená hmotnost

brzd. přívěsu: 900

Užitečná hmotnost (kg): 381.0

Maximální dovolená celková

hmotnost (kg): 1580

Pohotovostní hmotnost (kg): 1103

Motor

Max. výkon kW (k): 67 (90)

Metodika NEDC=0 / Metodika

WLTP =1: 1

Typ vstřikování: nepřímé

Metodika měření: WLTP

Emisní norma: Euro 6

Maximální točivý moment (Nm): 160

Zdvihový objem (cm³): 999

Palivo:

benzín

Rozměry

Výška nezátíženého vozidla 1440

(mm):

Světlá výška (mm): 142

Šířka vozidla (mm): 1798

Šířka vozidla včetně zpětných

zrcátek (mm): 1988

Rozvor (mm): 2583

Délka (mm): 4053

Typ vozidla

Typ vozidla TVV: RJABE2MT6WA2GA520E

Počet míst: 5

Převodovka

Typ převodovky: manuální

Počet rychlostí: 6

Aerodynamika

vnější hluk pohybujícího se vozidla dB(A): 68

Vozidlo bude vybaveno jednou ze zobrazených pneumatik. Konkrétní pneumatiku určí výrobní závod na základě dodavatelského řetězce. Volbu pneumatiky nelze nijak ovlivnit. Další informace o vozidle a cenách najdete v ceníku nebo se obraťte na autorizovaného prodejce.


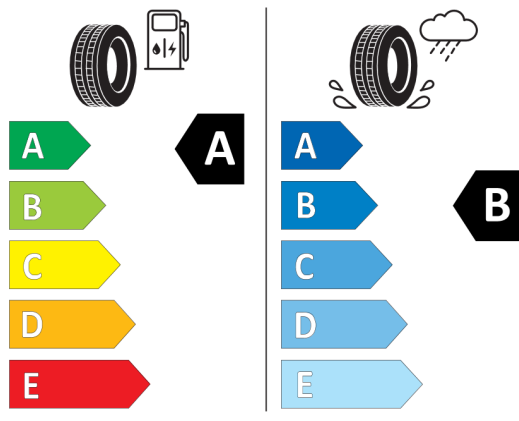


Štítky pneumatik identické pro přední i zadní nápravu



Continental 0311051

195/55 R 16 87 H C1



2020/740

*Vzhledem ke specifikům výroby vozidel vždy zobrazujeme více štítků.